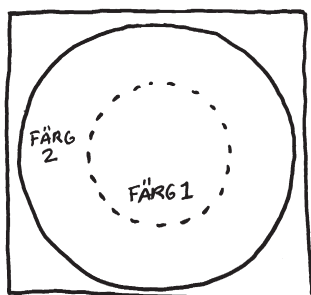


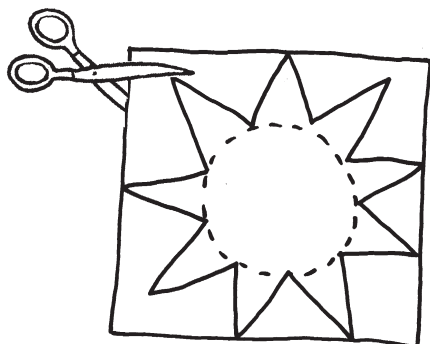
Blomknopp som slår ut

*”Tjäna varandra, var och en med den nådegåva han har fått, som goda förvaltare av Guds nåd i dess många former.”
(1 Pet 4:10)*




Du behöver

- Ett papper, ca 10 x 10 cm (Papperet får inte vara för blankt eller för tjockt, då fungerar det inte.)
- Färg
- Sax
- Vatten i en genomskinlig skål



Gör så här

- Måla en cirkel i en färg och en större cirkel runt om i en annan färg enligt bild 1.
- Klipp ut blombladen enligt bild 2.
- Vik blombladen in mot mitten så att du får en blomknopp enligt bild 3. Lägg blomknoppen i en skål med vatten.
- När papperet blir blött, drar pappersfibrerna åt sig vatten, vilket gör att knoppen slår ut till en blomma!



Idé

Blomknopparna kan liknas vid oss människor. Vi har fått en massa olika talanger och fina egenskaper av Gud. Men om vi håller dem för oss själva, som knoppen håller inne blombladen, då kommer de inte till användning. Men i rätt sammanhang kan vi få slå ut och blomma och använda alla våra gåvor!

Jesus kallade sig själv för livets vatten. Han ger oss ”näring” så att vi vågar växa och bli som vackra blommor. Då kommer även våra talanger och egenskaper i funktion!